



## ООО "БВБ-Альянс"

Общество с ограниченной ответственностью "БВБ-Альянс"

---

Статус: Действующая (26.03.2015)  
Дата присвоения ОГРН: 17.12.2010  
Последнее изменение: 12.07.2021

**ОГРН** 1106672021466  
**ИНН** 6672328481  
**КПП** 665801001  
**ОКПО** 90052466

Коммерческая малая организация. 44 сотрудника  
Частная собственность

+7 (912) 038-88-77, Всего 24  
[bvb.tender@gmail.com](mailto:bvb.tender@gmail.com), Всего 11

Юридический адрес:

[620028, Россия, Свердловская обл., г. Екатеринбург, ул. Кирова, стр40литБ](#)

Адрес по данным ФНС:

620131, Свердловская Область, ГОРОД ЕКАТЕРИНБУРГ Г.О., ЕКАТЕРИНБУРГ Г, КИРОВА УЛ, СТР. 40Б, ЭТАЖ 1

Основной вид деятельности:

Торговля оптовая металлами в первичных формах (ОКВЭД2 46.72.2)

**Директор:** [Воробьев Сергей Евгеньевич](#)

ИНН: 667013948819

Дата внесения записи: 22.03.2021

### Уставный капитал

500000 ₽ (02.06.2016, ЕГРЮЛ)

### Совладельцы

1 совладелец (ЕГРЮЛ).

1 совладелец (ЕГРПО).

## Индексы\*

### Финансовая устойчивость

79

*Индекс финансовой устойчивости коммерческой организации — это оценка ее финансового положения, сможет ли компания в полной мере и в срок рассчитаться по своим обязательствам.*

#### **У компании высокая устойчивость**

- Собственных средств компании достаточно для ведения текущей деятельности.
- Долгосрочные инвестиции полностью или почти полностью финансируются за счет собственных средств.
- Компания располагает достаточным объемом собственных оборотных средств, необходимых для ведения текущей деятельности.
- Объем собственных средств превышает объем заемных средств либо незначительно меньше. Компания в большей мере финансируется за счет собственных средств.
- Компания может без особого ущерба для текущей деятельности расплатиться с текущими долгами.
- Чистая прибыль компании составляет менее половины стоимости ее имущества.

#### **Выводы**

Финансовое положение организации устойчиво. Компания сможет в полной мере и в срок рассчитаться по своим обязательствам.

### Благонадежность

97

*Индекс благонадежности — это оценка надежности действующей компании.*

#### **У компании высокая надежность**

##### **Положительные стороны:**

- Вовремя сдает финансовую отчетность
- Ведет внешнеторговую деятельность
- Более 10 лет на рынке
- Участвует в госзакупках в качестве поставщика

Это не все факторы. Другие тоже повлияли на значение индекса.

#### **Выводы**

Скорее всего, организация используется для уставных целей и является благонадежной.

### Кредитоспособность

*Оценка кредитоспособности показывает потенциальные возможности предприятия для получения кредита.*

### **У компании 2 класс кредитоспособности**

Достаточно средств для погашения всех краткосрочных обязательств при условии продажи дебиторской задолженности и запасов. Компания получает умеренную прибыль от продаж. Заемные средства значительно превышают собственные. Компания может погасить более 20% своих краткосрочных обязательств за 1 день, а при условии продажи дебиторской задолженности — все или почти все краткосрочные обязательства.

### **Выводы**

Кредитование заемщика требует взвешенного подхода.

Класс кредитоспособности, рассчитанный на основе финансовой отчетности предприятия, НЕ является единственным критерием при принятии решения о кредитовании – проводится также качественный анализ документации, предоставленной заемщиком, его кредитной истории и т.д.

\* Информация носит справочный характер и не служит рекомендацией для принятия коммерческих и управленческих решений.

## Вывод

Организация ООО "БВБ-Альянс" (полное наименование: Общество с ограниченной ответственностью "БВБ-Альянс") зарегистрирована 17.12.2010 г. (ОГРН 1106672021466). Адрес регистрации 620028, Россия, Свердловская обл., г. Екатеринбург, ул. Кирова, стр40литБ. Организации присвоен ИНН 6672328481.

ООО "БВБ-Альянс" является действующей организацией.

Директор — Воробьев Сергей Евгеньевич (с 22.03.2021).

У организации ООО "БВБ-Альянс" 1 совладелец по данным ЕГРЮЛ с суммарным вкладом в уставный капитал 500 тыс. ₽ и 1 совладелец по данным ЕГРПО с суммарным вкладом в уставный капитал 500 тыс. ₽.

ООО "БВБ-Альянс" не имеет филиалов, представительств и дочерних организаций.

Основной вид деятельности — Торговля оптовая металлами в первичных формах (ОКВЭД2 46.72.2)

За все время организация приняла участие в 95 арбитражных делах, из них — 74 дела в качестве истца, 15 дел в качестве ответчика. На текущую дату ООО "БВБ-Альянс" выступает в 2 делах в качестве истца, в 2 делах в качестве ответчика.

В отношении организации на 16.05.2022 не ведется ни одного исполнительного производства. Организация завершила 23 производств на сумму 748 тыс. ₽.

За последний год организацией заключено 1 контракт на сумму 902 тыс. ₽ в качестве поставщика. Всего организацией заключено 188 контрактов на сумму 159 млн ₽ в качестве поставщика.

Относительно организации зарегистрирована 1 проверка, из них — 1 завершенная, 1 внеплановая проверка.

ООО "БВБ-Альянс" не состоит в реестре недобросовестных поставщиков.

Организация своевременно предоставляет отчетность в налоговый орган. Организация своевременно выплачивает налоги.

Выручка организации в 2021 году выросла на 109,29% и составила 1 193 095 000 ₽. Чистая прибыль при этом выросла на 125,05% и составила 47 686 000 ₽. Доля заемных средств организации за 2021 год составила 72,00%.

## Расширенные сведения

### Оглавление

#### Государственная регистрация

- Коды

- Регистрация во внебюджетных фондах

- Виды деятельности

- Органы управления

- Совладельцы

#### Статистика деятельности

- Арбитражные дела

- Исполнительные производства

- Государственные закупки

- Государственные контракты

- Лизинг

- Проверки

- Внешняя торговля

#### Финансовая отчетность

- Бухгалтерский баланс

- Отчет о финансовых результатах

#### Экспресс-анализ

- Коэффициенты ликвидности

- Коэффициенты зависимости и финансового риска

- Коэффициент обеспеченности собственными оборотными средствами

- Коэффициент платежеспособности

- Чистые активы

- Коэффициенты рентабельности

## Государственная регистрация

### Коды

<b>ОКТМО</b> 65701000001	Территория муниципального образования: город Екатеринбург, г. Екатеринбург
<b>ОКАТО</b> 65401364000	Объект административно-территориального деления: Свердловская область, Екатеринбург, Верх-Исетский
<b>ОКОГУ</b> 4210014	Наименование органа государственной власти и управления: Организации, учрежденные юридическими лицами или гражданами, или юридическими лицами и гражданами совместно
<b>ОКФС</b> 16	Форма собственности: Частная собственность
<b>ОКОПФ</b> 12300	Организационно-правовая форма: Общества с ограниченной ответственностью

### Регистрация во внебюджетных фондах

**ПФ №:** 075028131540

Постановка на учет: 31 октября 2017

Государственное учреждение - Управление Пенсионного фонда РФ по Верх-Исетскому району г. Екатеринбург

Код реоргана: 075028

**ФСС №:** 661521098166131

Постановка на учет: 24 декабря 2017

Филиал № 13 Государственного учреждения - Свердловского регионального отделения Фонда социального страхования Российской Федерации

Код реоргана: 6613

### Виды деятельности

#### Основной вид деятельности (ОКВЭД2)

Раздел G	ТОРГОВЛЯ ОПТОВАЯ И РОЗНИЧНАЯ; РЕМОНТ АВТОТРАНСПОРТНЫХ СРЕДСТВ И МОТОЦИКЛОВ
46.72.2	Торговля оптовая металлами в первичных формах

#### Дополнительные виды деятельности (ОКВЭД2)

Раздел C	ОБРАБАТЫВАЮЩИЕ ПРОИЗВОДСТВА
24.33	Производство профилей с помощью холодной штамповки или гибки
25.50	Ковка, прессование, штамповка и профилирование, изготовление изделий методом порошковой металлургии
25.61	Обработка металлов и нанесение покрытий на металлы
25.62	Обработка металлических изделий механическая

25.99	Производство прочих готовых металлических изделий, не включенных в другие группировки
Раздел G	ТОРГОВЛЯ ОПТОВАЯ И РОЗНИЧНАЯ; РЕМОНТ АВТОТРАНСПОРТНЫХ СРЕДСТВ И МОТОЦИКЛОВ
46.1	Торговля оптовая за вознаграждение или на договорной основе
46.43	Торговля оптовая бытовыми электротоварами
46.52	Торговля оптовая электронным и телекоммуникационным оборудованием и его запасными частями
46.71	Торговля оптовая твердым, жидким и газообразным топливом и подобными продуктами
46.72.23	Торговля оптовая золотом и другими драгоценными металлами
47.42	Торговля розничная телекоммуникационным оборудованием, включая розничную торговлю мобильными телефонами, в специализированных магазинах
47.43	Торговля розничная аудио- и видеотехникой в специализированных магазинах

### Органы управления

[Воробьев Сергей Евгеньевич](#)

22.03.2021

Директор

ИНН: 667013948819

### Совладельцы

#### Данные ФНС (ЕГРЮЛ)

Иванов Андрей Александрович

ИНН: 665897862448

Дата внесения записи: 17.12.2010

Доля участия:

500 тыс. ₽

(100%)

#### Данные Росстата (ЕГРПО)

ГРАЖДАНИН РОССИИ

Доля участия:

500 тыс. ₽

(100%)

## Статистика деятельности

### Арбитражные дела



#### Участие

Истец  
Ответчик  
Третье лицо  
Иное лицо

#### Всего

76 дел на сумму 72 млн ₽  
17 дел на сумму 23 млн ₽  
3 дела на сумму 224 млн ₽  
3 дела на сумму 1,32 млн ₽

#### За последний год

8 дел на сумму 23 млн ₽  
3 дела на сумму 14 млн ₽  
нет арбитражных дел  
нет арбитражных дел

### Исполнительные производства

Производства  
Завершенные

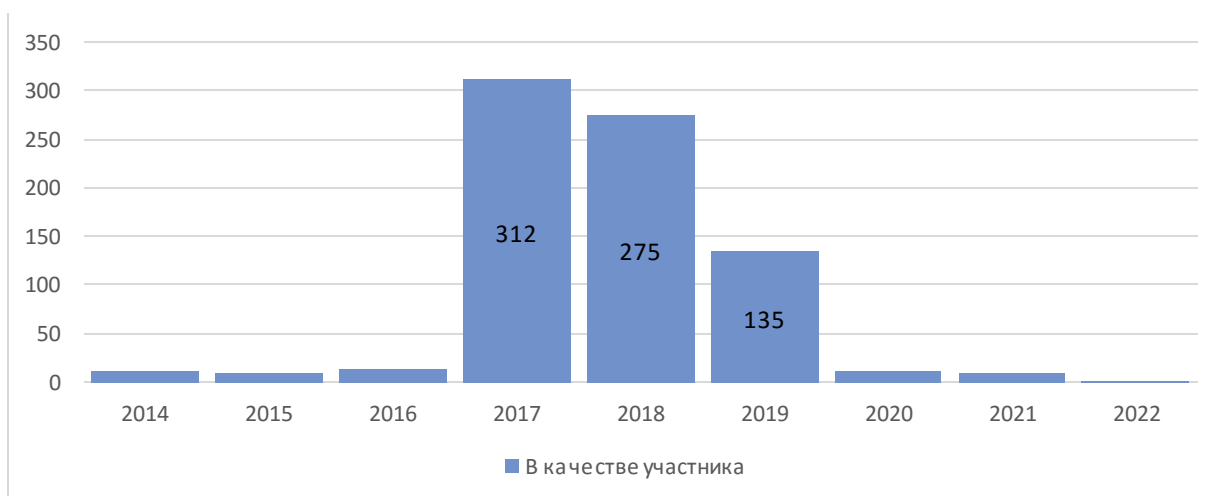
#### Всего

23 производства на сумму 748 тыс. ₽

#### За последний год

нет производств

### Государственные закупки



#### Государственные закупки

В качестве участника

#### Всего

779 лотов на сумму 1,06 млрд ₽

#### За последний год

7 лотов на сумму 3,62 млн ₽

## Государственные контракты



### Государственные контракты

В качестве поставщика

### Всего

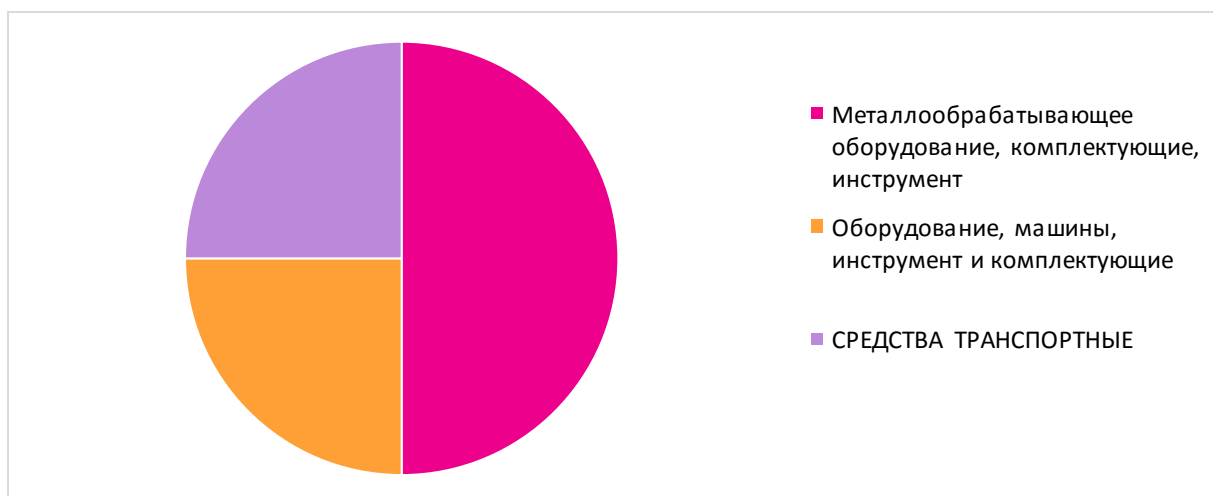
188 контрактов на сумму 159 млн ₽

### За последний год

1 контракт на сумму 902 тыс. ₽

## Лизинг

### Предмет лизинга



### Предмет лизинга

Металлообрабатывающее оборудование, комплектующие, инструмент

%

Оборудование, машины, инструмент и комплектующие

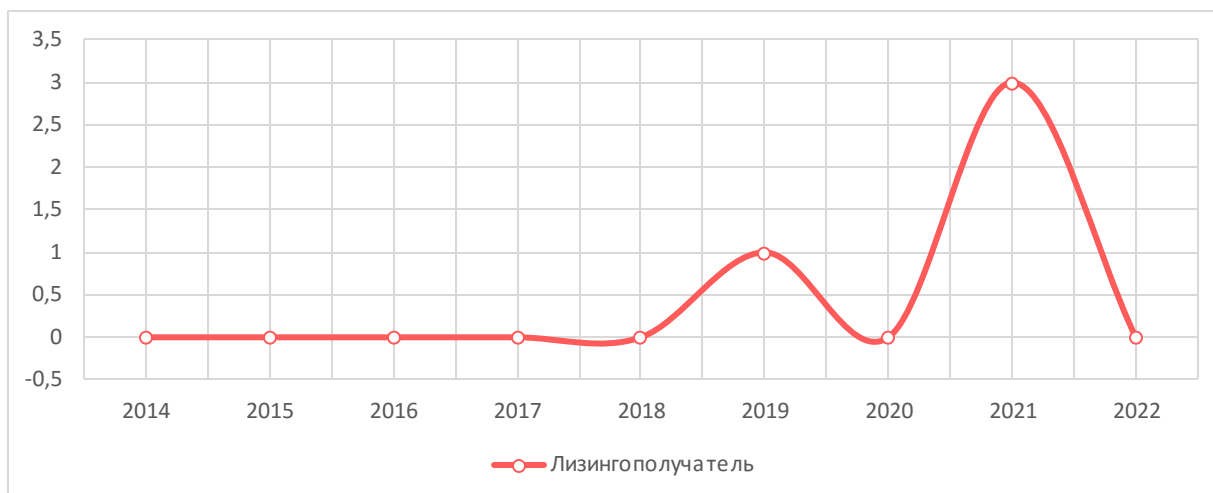
50

СРЕДСТВА ТРАНСПОРТНЫЕ

25

25

## Динамика

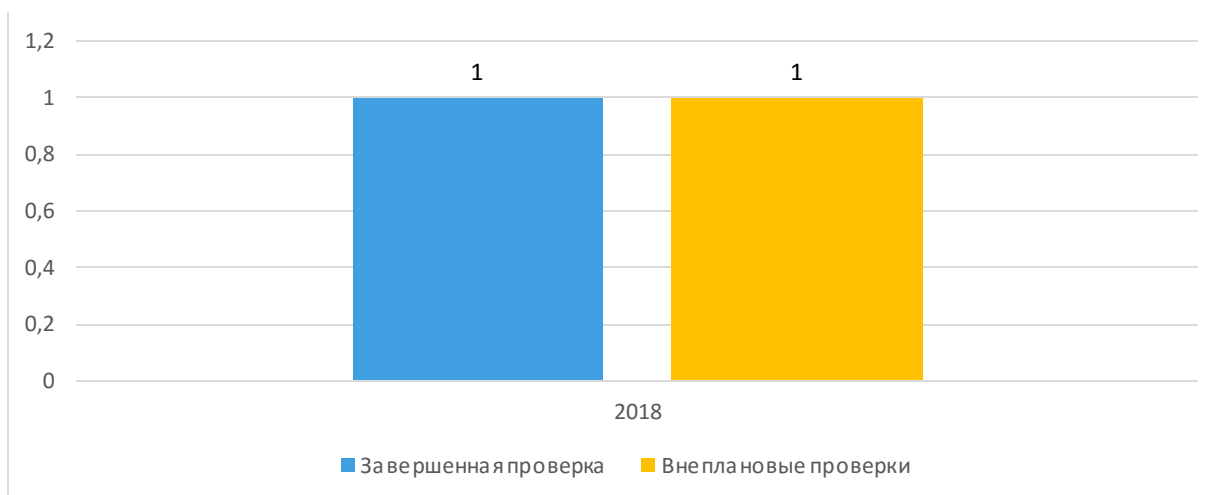


**Лизинг**  
Лизингополучатель

**Всего**  
4

**Текущих**  
4

## Проверки



**Проверки**  
Завершенные  
Внеплановые

**Всего**  
1 проверка  
1 проверка

**За последний год**  
нет проверок  
нет проверок

## **Внешняя торговля**

### **По данным исследований**

Импорт в 2020 году (8)

Рынки: Китай, Дания, Соединенное Королевство, Германия

Код ТНВЭД/ОКВЭД: 7108

Золото (включая золото с гальваническим покрытием из платины) необработанное или полуобработанное, или в виде порошка

Код ТНВЭД/ОКВЭД: 3920

Плиты, листы, пленка и полосы или ленты, прочие, из пластмасс, непористые и неармированные, неслоистые, без подложки и не соединенные аналогичным способом с другими материалами

Код ТНВЭД/ОКВЭД: 7411

Трубы и трубки медные

Код ТНВЭД/ОКВЭД: 7306

Трубы, трубки и профили полые прочие (например, с открытым швом или сварные, клепаные или соединенные аналогичным способом), из черных металлов

Код ТНВЭД/ОКВЭД: 7304

Трубы, трубки и профили полые, бесшовные, из черных металлов (кроме чугунного литья)

Код ТНВЭД/ОКВЭД: 3917

Трубы, трубки, шланги и их фитинги (например, соединения, колена, фланцы), из пластмасс

Код ТНВЭД/ОКВЭД: 7307

Фитинги для труб или трубок (например, соединения, колена, сгоны), из черных металлов

Код ТНВЭД/ОКВЭД: 8516

Электрические водонагреватели проточные или накопительные (емкостные), электронагреватели погружные; электрооборудование обогрева пространства и обогрева грунта, электротермические аппараты для ухода за волосами (например, сушилки для волос, бигуди, щипцы для горячей завивки) и сушилки для рук; электроутюги; прочие бытовые электронагревательные приборы; электрические нагревательные сопротивления, кроме указанных в товарной позиции 8545

Имеются данные за 2018, 2019, 2020

## Финансовая отчетность

### Бухгалтерский баланс

Единица измерения: Тысячи руб.

	31.12.2021	31.12.2020
<b>АКТИВ</b>		
<b>I. ВНЕОБОРОТНЫЕ АКТИВЫ</b>		
Нематериальные активы	0	0
Результаты исследований и разработок	0	0
Нематериальные поисковые активы	0	0
Материальные поисковые активы	0	0
Основные средства	13 564	8 539
Доходные вложения в материальные ценности	0	0
Финансовые вложения	0	0
Отложенные налоговые активы	0	0
Прочие внеоборотные активы	0	0
<b>Итого по разделу I</b>	<b>13 564</b>	<b>8 539</b>
<b>II. ОБОРОТНЫЕ АКТИВЫ</b>		
Запасы	69 100	36 693
Налог на добавленную стоимость по приобретенным ценностям	22	-85
Дебиторская задолженность	131 731	120 232
Финансовые вложения (за исключением денежных эквивалентов)	10 146	10 800
Денежные средства и денежные эквиваленты	43 362	16 860
Прочие оборотные активы	2 316	1 327
<b>Итого по разделу II</b>	<b>256 676</b>	<b>185 828</b>
<b>БАЛАНС</b>	<b>270 239</b>	<b>194 366</b>
<b>ПАССИВ</b>		
<b>III. КАПИТАЛ И РЕЗЕРВЫ</b>		
Уставный капитал (складочный капитал, уставный фонд, вклады товарищей)	500	500
Собственные акции, выкупленные у акционеров	0	0
Переоценка внеоборотных активов	0	0
Добавочный капитал (без переоценки)	0	0
Резервный капитал	0	0
Нераспределенная прибыль (непокрытый убыток)	75 640	41 154
<b>Итого по разделу III</b>	<b>76 140</b>	<b>41 654</b>
<b>IV. ДОЛГОСРОЧНЫЕ ОБЯЗАТЕЛЬСТВА</b>		
Заемные средства	752	0
Отложенные налоговые обязательства	0	0
Оценочные обязательства	0	0
Прочие обязательства	13 166	0
<b>Итого по разделу IV</b>	<b>13 917</b>	<b>0</b>
<b>V. КРАТКОСРОЧНЫЕ ОБЯЗАТЕЛЬСТВА</b>		
Заемные средства	4 534	555
Кредиторская задолженность	175 647	152 157
Доходы будущих периодов	0	0
Оценочные обязательства	0	0
Прочие обязательства	0	0
<b>Итого по разделу V</b>	<b>180 181</b>	<b>152 712</b>
<b>БАЛАНС</b>	<b>270 239</b>	<b>194 366</b>

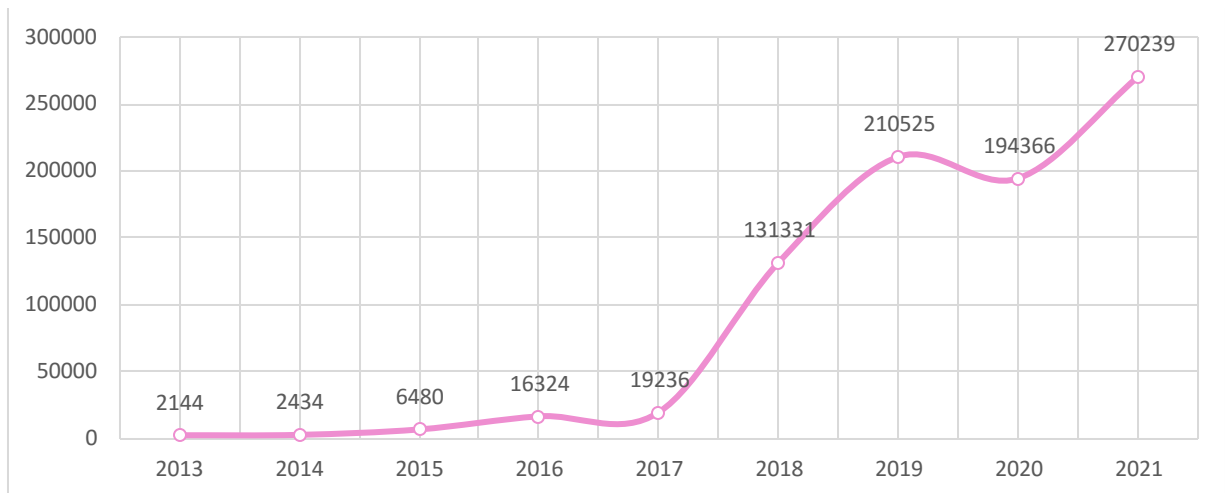
## Отчет о финансовых результатах

Единица измерения: Тысячи руб.

	31.12.2021	31.12.2020
Выручка	1 193 095	570 063
Себестоимость продаж	955 195	443 655
Валовая прибыль (убыток)	237 900	126 408
Коммерческие расходы	174 446	98 468
Управленческие расходы	0	8
Прибыль (убыток) от продаж	63 454	27 932
Доходы от участия в других организациях	0	0
Проценты к получению	0	0
Проценты к уплате	0	0
Прочие доходы	576	4 494
Прочие расходы	4 362	5 484
Прибыль (убыток) до налогообложения	59 668	26 942
Налог на прибыль	-11 982	-5 753
в т.ч. текущий налог на прибыль	11 982	5 753
отложенный налог на прибыль	0	0
в т.ч. постоянные налоговые обязательства (активы)	0	0
Изменение отложенных налоговых обязательств	0	0
Изменение отложенных налоговых активов	0	0
Прочее	0	0
Чистая прибыль (убыток)	47 686	21 189
Результат от переоценки внеоборотных активов, не включаемый в чистую прибыль (убыток) периода	0	0
Результат от прочих операций, не включаемый в чистую прибыль (убыток) периода	0	0
Налог на прибыль от операций, результат которых не включается в чистую прибыль (убыток) периода	0	0
Совокупный финансовый результат периода	47 686	21 189
Справочно Базовая прибыль (убыток) на акцию	0	0
Разводненная прибыль (убыток) на акцию	0	0

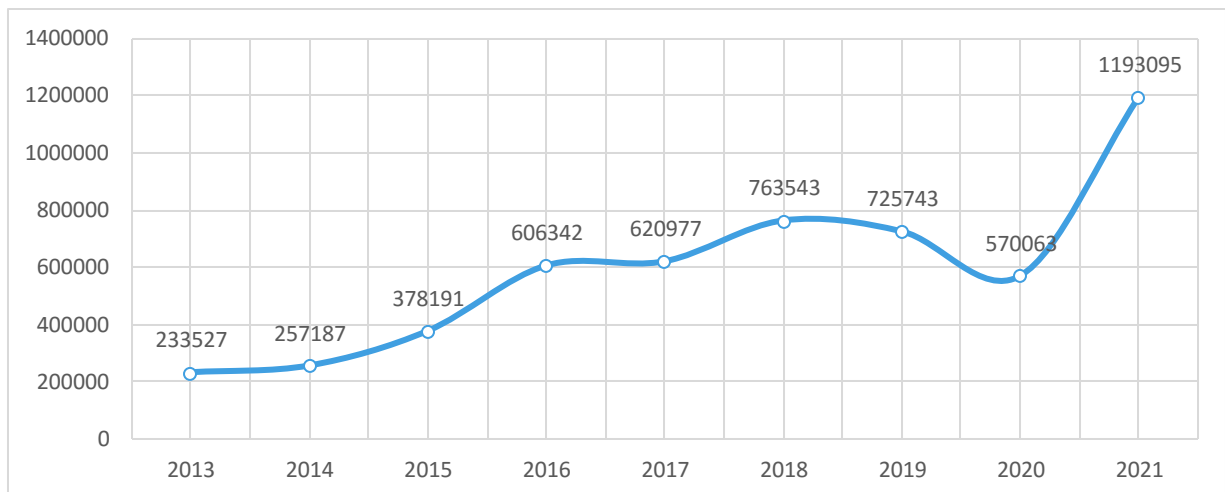
### Баланс

Единица измерения: Тысячи руб.



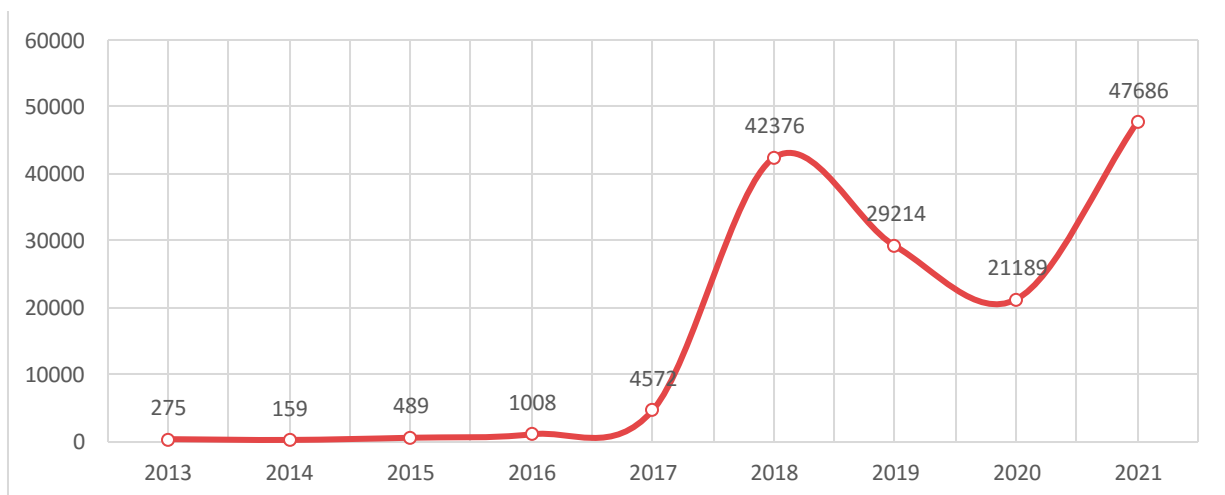
### Выручка

Единица измерения: Тысячи руб.



### Чистая прибыль

Единица измерения: Тысячи руб.



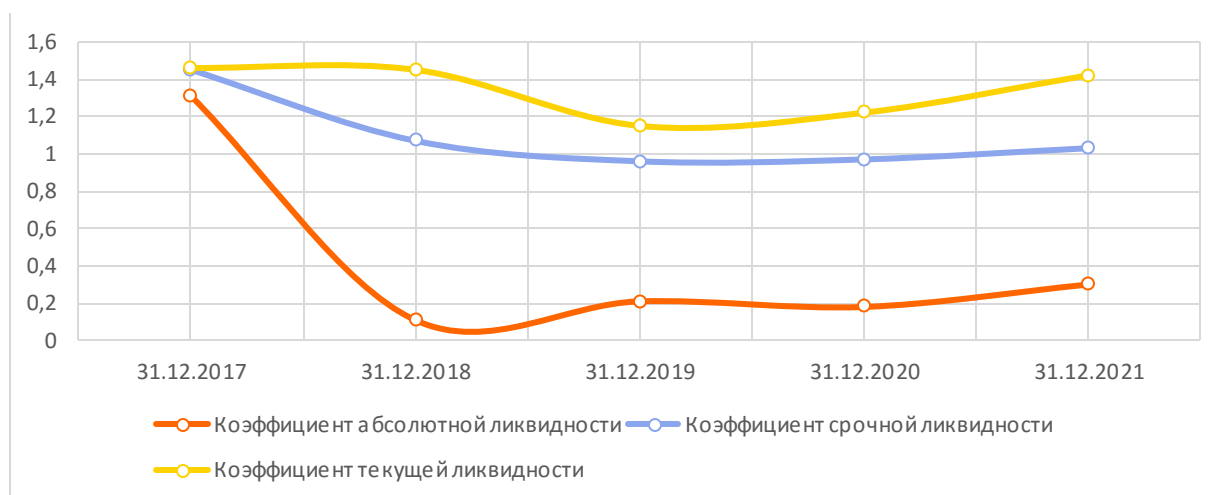
## Экспресс-анализ

### Коэффициенты ликвидности

Ликвидность — легкость реализации, продажи, превращения материальных или иных ценностей в денежные средства для покрытия текущих финансовых обязательств, а также показатель способности компании вовремя выполнять свои краткосрочные финансовые обязательства. Под ликвидностью подразумевается способность активов к быстрой и легкой мобилизации, т.е. превращаться в деньги быстро и легко, сохраняя фиксированную свою номинальную стоимость.

Анализ ликвидности предприятия — это анализ возможности для предприятия покрыть все его финансовые обязательства.

	31.12.2017	31.12.2018	31.12.2019	31.12.2020	31.12.2021
Коэффициент абсолютной ликвидности	1.31	0.11 (-1.20)	0.21 (+0.10)	0.18 (-0.03)	0.30 (+0.12)
Коэффициент срочной ликвидности	1.45	1.07 (-0.38)	0.96 (-0.11)	0.97 (+0.01)	1.03 (+0.06)
Коэффициент текущей ликвидности	1.46	1.45 (-0.01)	1.15 (-0.30)	1.22 (+0.07)	1.42 (+0.20)



### Вывод

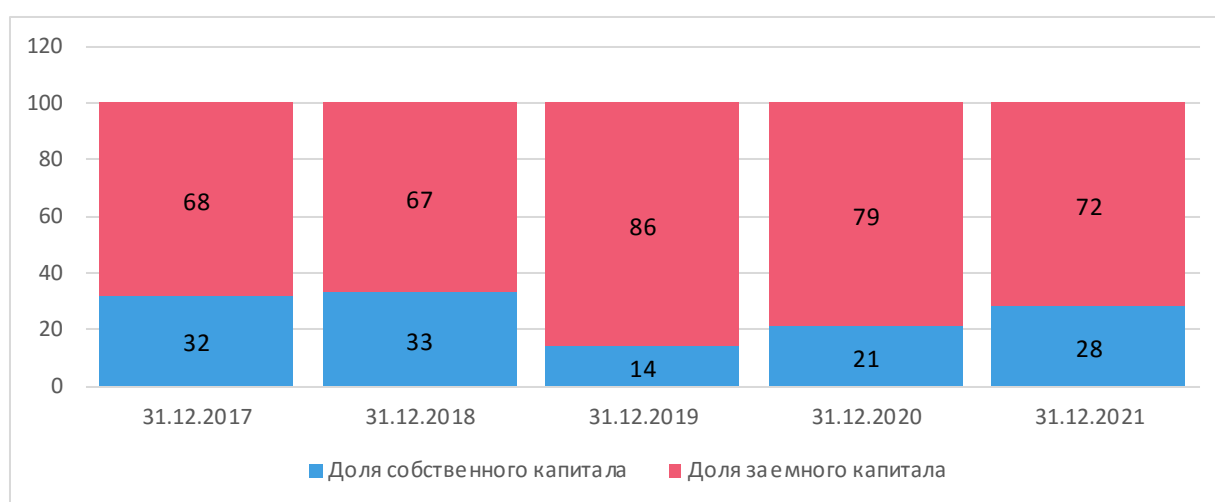
У организации для погашения своих краткосрочных обязательств по состоянию на 31.12.2021 достаточно денежных средств и краткосрочных финансовых вложений, достаточно наиболее ликвидных и быстро реализуемых активов, достаточно оборотных средств.

## Коэффициенты зависимости и финансового риска

Анализ финансовой устойчивости связан с общей структурой финансов и зависимостью предприятия от кредиторов и инвесторов. Финансовая устойчивость определяется соотношением собственных и заемных средств организации в составе источников средств.

	31.12.2017	31.12.2018	31.12.2019	31.12.2020	31.12.2021
Коэффициент финансовой независимости	0.32	0.33 (+0.01)	0.14 (-0.19)	0.21 (+0.07)	0.28 (+0.07)
Коэффициент финансовой зависимости	0.68	0.67 (-0.01)	0.86 (+0.19)	0.79 (-0.07)	0.72 (-0.07)
Коэффициент финансового риска	2.16	2.06 (-0.10)	6.09 (+4.03)	3.67 (-2.42)	2.55 (-1.12)

## Структура собственного и заемного капитала



## Вывод

Организация по состоянию на 31.12.2021 зависит от внешних кредиторов.

Доля заемного капитала в совокупных источниках финансирования деятельности на 31.12.2021 составляет 72%

На каждый рубль собственных средств, вложенных в активы, на 31.12.2021 приходится 2 Р 55 коп. заемных средств.

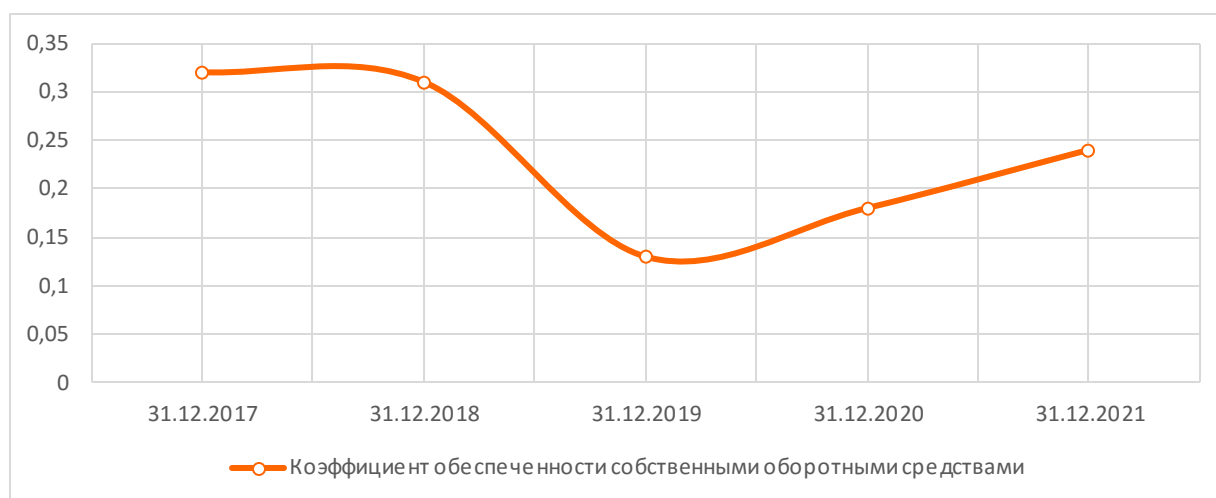
### Коэффициент обеспеченности собственными оборотными средствами

Коэффициент обеспеченности собственными оборотными средствами характеризует наличие собственных оборотных средств у организации, необходимых для текущей деятельности и финансовой устойчивости. Рекомендуемое значение 0.1, оптимальное значение 0.5 и выше.

Коэффициент обеспеченности собственными оборотными средствами рассчитывается по формуле:

$$\frac{(\text{Итого по разделу III. Капитал и резервы} - \text{Итого по разделу I. Внеоборотные активы})}{\text{Итого по разделу II. Оборотные активы}}$$

	31.12.2017	31.12.2018	31.12.2019	31.12.2020	31.12.2021
Коэффициент обеспеченности собственными оборотными средствами	0.32	0.31	0.13	0.18	0.24



### Вывод

По состоянию на 31.12.2021 у организации достаточно собственных оборотных средств, необходимых для текущей деятельности и финансовой устойчивости.

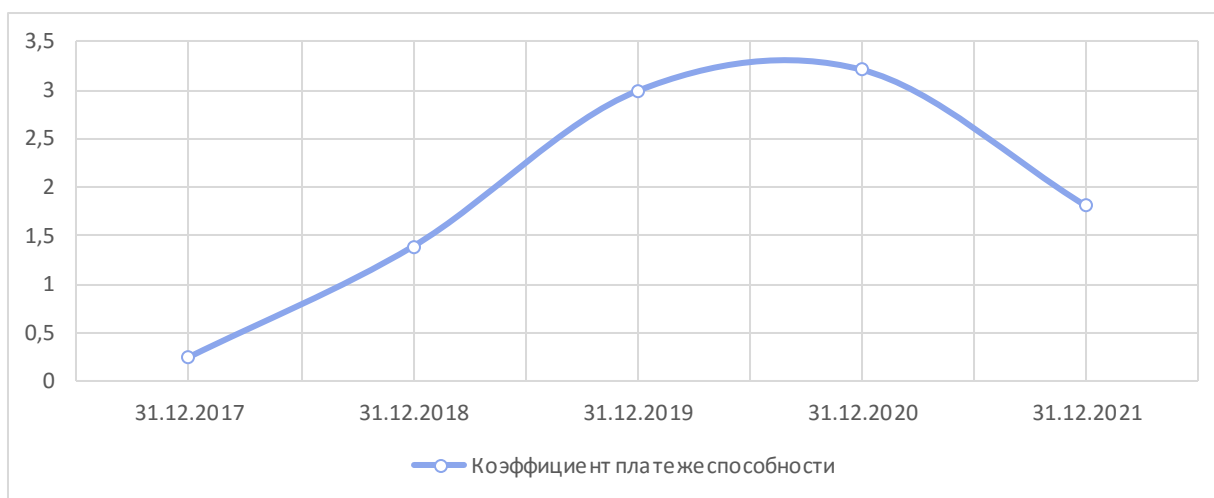
## Коэффициент платежеспособности

Степень (коэффициент) платежеспособности по текущим обязательствам характеризует ситуацию с текущей платежеспособностью организации, объемами ее краткосрочных заемных средств и сроками возможного погашения текущей задолженности организации перед ее кредиторами. Рекомендуемое значение менее 3 месяцев.

Коэффициент платежеспособности рассчитывается по формуле:

(Итого по разделу V.Краткосрочные обязательства\*12)/Выручка

	31.12.2017	31.12.2018	31.12.2019	31.12.2020	31.12.2021
Коэффициент платежеспособности	0.25	1.39	2.99	3.21	1.81



## Вывод

Организация по состоянию на 31.12.2021 может погасить кредиторскую задолженность за счет полученной выручки за 1.81 месяцев. Степень платежеспособности по текущим обязательствам соответствует рекомендуемому значению, т.е. не превышает 3 месяцев.

## Чистые активы

Чистые активы – это реальная стоимость имеющегося у организации имущества, ежегодно определяемая за вычетом его долгов.

Размер чистых активов (ЧА) рассчитывается по формуле:

$$\text{ЧА} = (\text{БАЛАНС} - \text{Задолженность совладельцев}) - (\text{Итого по разделу IV. Долгосрочные обязательства} + \text{Итого по разделу V. Краткосрочные обязательства} - \text{Доходы будущих периодов})$$

	31.12.2017	31.12.2018	31.12.2019	31.12.2020	31.12.2021
Чистые активы, х 1 000 Р	6080	42876	29714	41654	76141



## Вывод

Организация работает эффективно. Возможно распределение прибыли между участниками или увеличение уставного капитала.

## Коэффициенты рентабельности

Рентабельность – это показатель эффективности использования материальных, трудовых, денежных и иных ресурсов.

	31.12.2017	31.12.2018	31.12.2019	31.12.2020	31.12.2021
Рентабельность продаж	1.08	6.71 (+5.63)	5.14 (-1.57)	4.90 (-0.24)	5.32 (+0.42)
Рентабельность капитала	75.20	98.83 (+23.63)	98.32 (-0.51)	50.87 (-47.45)	62.63 (+11.76)
Рентабельность активов	23.77	32.27 (+8.50)	13.88 (-18.39)	10.90 (-2.98)	17.65 (+6.75)

